AMBRELLA VOLT

Инструкция: назначение выключателей/переключателей, схема подключения, монтаж и эксплуатация механизмов серии **Quant**.

Все механизмы нового поколения Quant можно использовать с сериями накладок, лицевых панелей и рамок Alfa и Omega.

Выключатель/переключатель 1-клавишный (без/с подсветкой)

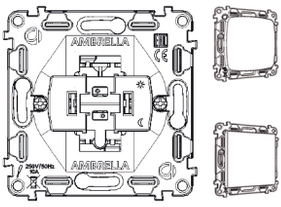

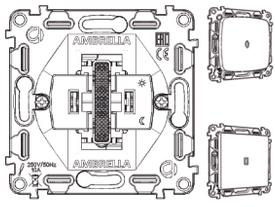

Выключатель/переключатель 1-клавишный перекрестный

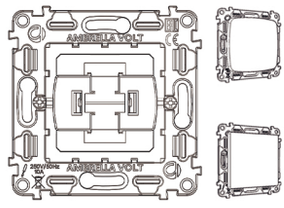

Выключатель/переключатель 2-клавишный (без/с подсветкой)

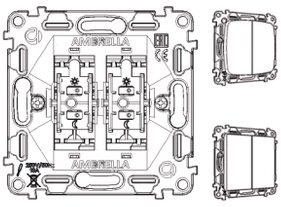

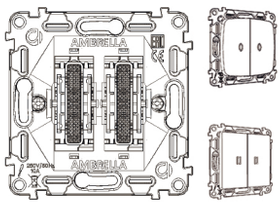

Выключатель/переключатель 2-клавишный перекрестный

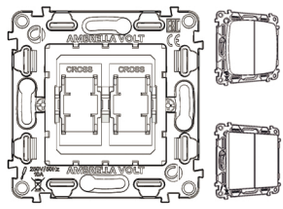

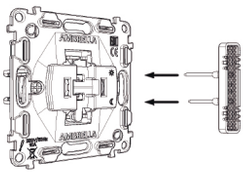

LED-лампа* на выбор имеет три разных свечения.
Лампы подсветки выключателей:
- 0.1W LED 3200K (мягкий теплый свет);
- 0.1W LED 5600K (нейтральный белый свет);
- 0.1W LED 10000K (голубой свет).

Лампы подсветки проходных выключателей:
- 0.1W LED 3200K (мягкий теплый свет);
- 0.1W LED 5600K (нейтральный белый свет);
- 0.1W LED 10000K (голубой свет).

* - не входит в комплект, приобретается отдельно.

Выключатель 3-клавишный

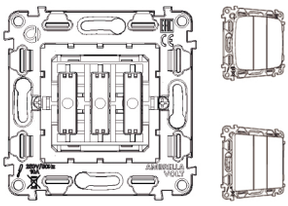

Светорегулятор универсальный поворотно-нажимной

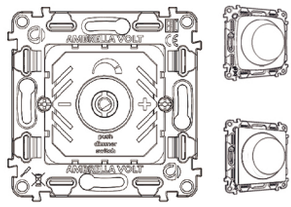

Внимание! Перед установкой и использованием выключателей/переключателей внимательно прочтите инструкцию. Данный товар предназначен только для бытового использования.

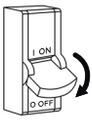

Внимание!
Монтаж и демонтаж выключателей/переключателей должны производиться только при выключенном питании электросети, специалистом, имеющим квалификацию, позволяющую заниматься установкой, диагностикой и ремонтом электрических приборов и оборудования.

1. Зачистите провода на 10 мм и подключите к механизму согласно подходящей схеме подключения среди указанных ниже.
2. Установите механизм в стандартную монтажную коробку скрытого монтажа, при этом оставляя видимой только внешнюю лицевую панель.
3. Накладки и рамки защелкиваются на механизме. Их конструкция позволяет регулировать глубину посадки.
4. Включите питание сети, механизм готов к эксплуатации.

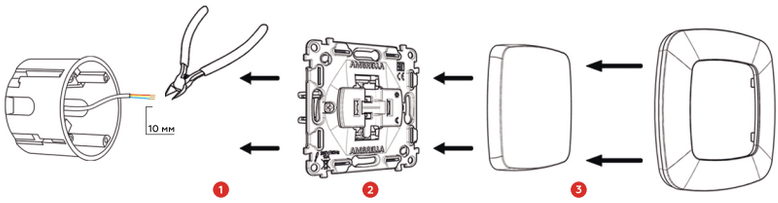

Меры предосторожности!
Не подключайте механизм к сети с напряжением выше указанного.
Не подключайте одновременно к механизму активную нагрузку с большой суммарной мощностью.
Не используйте в местах возможного попадания влаги, жидкости, пыли и воздействия высоких температур.
Не вскрывайте механизм и не производите ремонт самостоятельно, все работы должны производиться специалистами, имеющими квалификацию, позволяющую заниматься ремонтом электрических приборов и оборудования.

Схемы подключения механизмов Quant для рамок и лицевых панелей серий Alfa и Omega.

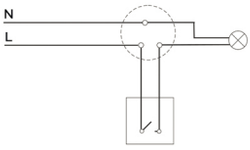

Выключатель одноклавишный

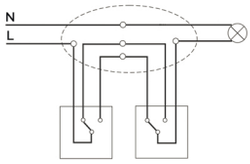

Выключатель проходной одноклавишный

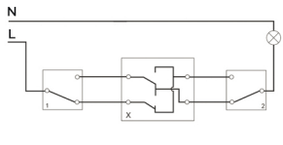

Выключатель перекрестный одноклавишный

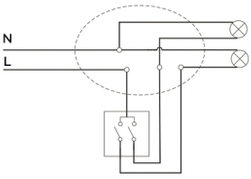

Выключатель двухклавишный

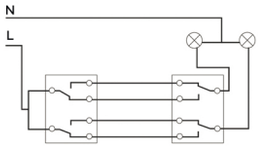

Выключатель проходной двухклавишный

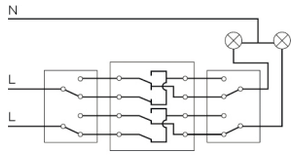

Выключатель перекрестный двухклавишный

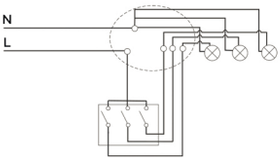

Выключатель трехклавишный

Немецкое качество сборки

AMBRELLA VOLT

Инструкция: назначение выключателей/переключателей, схема подключения, монтаж и эксплуатация механизмов серии Quant.

Ассортимент рамок, лицевых панелей и накладок серий Alfa и Omega предлагает широкий выбор вариантов для тех, кто ищет как функциональность, так и эстетику.
Используемые в конструкции материалы включают в себя органическое стекло, натуральное стекло, термопласт, дерево и камень.
Понимая характеристики, области применения, преимущества и недостатки каждого материала, потребители могут принимать обоснованные решения при выборе идеального продукта серии Alfa или Omega для реализации своих идей.

Omega

Рамки серии Omega имеют изящную обтекаемую форму идеально дополняя и не перегружая интерьер, а дугообразное основание создает визуальный эффект парения.


Ecta

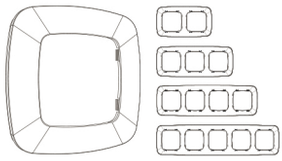
Radian


Coin

Alfa

Рамки серии Alfa имеют строгие прямые линии, которые легко вписываются в любой интерьер.

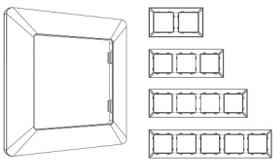
Line

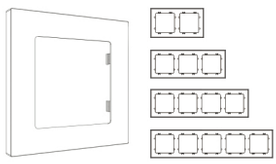
Techno

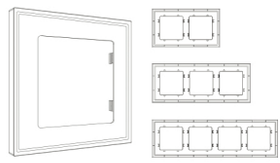
QUBI


Platos

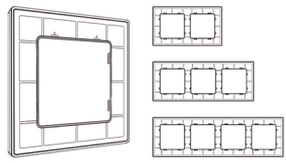
Arctic

Ассортимент всех электроустановочных изделий серии Quant и лицевых панелей серий Alfa и Omega.

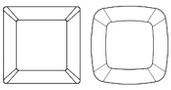
Выключатель 1-клавишный

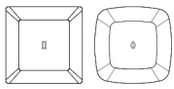
Выключатель с подсветкой 1-клавишный

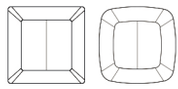
Выключатель 2-клавишный

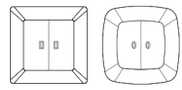
Выключатель с подсветкой 2-клавишной

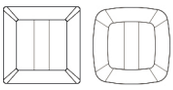
Выключатель 3-клавишный

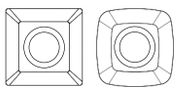
Светорегулятор универсальный

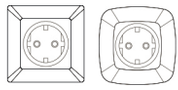
Розетка с заземлением

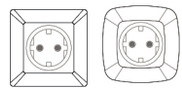
Розетка с заземлением и шторками

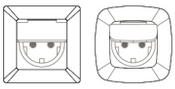
Розетка с заземлением, шторками и защитной крышкой

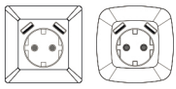
Розетка с заземлением с разъемами 2USB Type A+A

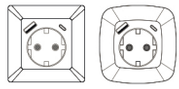
Розетка с заземлением, с разъемами Type A и Type C


Розетка с заземлением с разъемами 2USB Type C+C

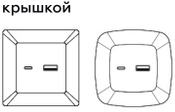
Розетка с разъемами Type A и Type C

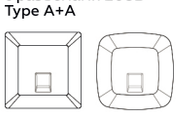
Розетка телефонная RJ-11/ Розетка Ethernet RJ-45

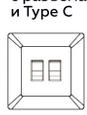
Розетка компьютерная двойная RJ-45


Розетка компьютерная + TV оконечная RJ-45

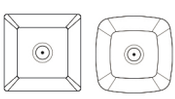
TV розетка/ TV розетка SAT


TV розетка + SAT

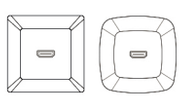
Розетка HDMI


Вывод кабеля с фиксатором

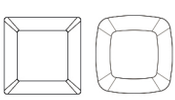
Заглушка для суппорта


Терморегулятор


Терморегулятор с цифровым дисплеем

Гарантийные обязательства.

1. Гарантийный срок эксплуатации 5 лет, срок службы 10 лет, со дня продажи механизма через розничную сеть, при соблюдении потребителем условий установки, эксплуатации, транспортировки и хранения.
2 В случае обнаружения неисправности или выхода механизма из строя, не по вине покупателя, до истечения гарантийного срока следует обратиться в магазин, продавший механизм.
3. Неправильное хранение, использование механизма или использования его не по назначению, лишают права на гарантию.
4. Возврат механизма осуществляется только в заводской упаковке без механических повреждений и при полной комплектации.
5. Гарантийные обязательства выполняются продавцом при предъявлении покупателем заполненного гарантийного талона и кассового чека.

Изготовитель:
«Хун Юан Оптоэлектроник Технолоджи»
NO 22, Новый мировой район Ф, улица Спортивная, Гуэн Таун, Чжуншань город, Гуандун Провинция, Китай

Импортер/Уполномоченное изготовителем лицо:
ООО «БЕСТ ЛАЙТ»,
111672 г. Москва, ул. Суздальская, д. 46
тел. +7 (495) 150-03-05

Артикул	Серийный номер	Дата продажи	Штамп продавца